

Ισολογισμός 30 / 9 / 2015

ΕΝΟΠΟΙΗΜΕΝΟΣ ΣΦΙ
ΙΟΝΙΑΝ & ΣΦΙ GMBH

ΕΤΑΙΡΙΚΑ ΣΤΟΙΧΕΙΑ (Ποσό σε €)

ΕΝΕΡΓΗΤΙΚΟ

Μη Κυκλοφορικά Στοιχεία Ενεργητικού

Ενσωματ. Αντιπραξιακός	
Επενδύσεις σε Ακίνητα	3.860.736
Ανεξοδότητες φορολογικές απαιτήσεις	870.983
Χρησιμοπονημένο στοιχείο διαθέσιμα προς πώληση	1.540.101
Λοιπές Μακροπρόθεσμες Απαιτήσεις	21.357
Βεβαιωθ. στοιχεία Ενεργητικού	34.133

Κυκλοφορικά Περιουσιακά Στοιχεία

Ποσόντα & Λοιπές Εμπορικές Αποτίσεις	6.336.310
Λοιπές απαιτήσεις	1.521.930
Λοιπά Κυκλοφορικά στοιχεία Ενεργητικού	743.354
Ταμειακό διαθέσιμα και ισοδύναμα	107.730
	156.519

Σύνολο Ενεργητικού

8.865.851

ΙΔΙΑ ΚΕΦΑΛΑΙΑ & ΥΠΟΧΡΕΩΣΕΙΣ

Ίδια Κεφάλαια

Μετοχικό Κεφάλαιο	12.952.331
Μισθ. Ίδια Μετοχών	74.243
Υπερ το Άριστο	1.592.912
Αποθεματικό Εύλογης Αξίας	2.299.797
Συνολολογιστικός διαφοράς	-
Λοιπά Αποθεματικά	-

Αποσάφισμα σε Νέο

Ίδια Κεφάλαια αποδιδόμενα στους Μετόχους Μητρικής

Δικαιώματα Μετοχική

Σύνολο Ίδιων Κεφαλαίων

19.603.304

Μακροπρόθεσμες Υποχρεώσεις

Μακροπρόθεσμες Δανειακές Υποχρεώσεις

Ανεξοδότητες φορολογικές Υποχρεώσεις

Υποχρεώσεις Παράσχιμ. Προσέκτικου Λόγου Εξόδου από την Υπηρεσία

Επιχορηγήσεις

Λοιπές Μακροπρόθεσμες Υποχρεώσεις

Προβλέψεις

Σύνολο Μακροπρόθεσμων Υποχρεώσεων

4.367.247

Βραχυπρόθεσμες Υποχρεώσεις

Προμθεωτές & Λοιπές Υποχρεώσεις

Βραχυπρόθεσμες Δανειακές Υποχρεώσεις

Μακροπρόθεσμες Υποχρεώσεις πληρωτέες στην έκδοσή τους

Λοιπές βραχυπρόθεσμες Υποχρεώσεις

Σύνολο Βραχυπρόθεσμων Υποχρεώσεων

Σύνολο Υποχρεώσεων

28.469.155

Σύνολο Ίδιων Κεφαλαίων & Υποχρεώσεων

8.865.851

Ο ΔΙΕΥΘΥΝΩΝ ΣΥΜΒΟΥΛΟΣ

ΧΑΧΛΑΚΗΣ Γ. ΑΝΤΩΝΙΟΣ
Α.Δ.Τ. ΑΕ 083337

Ο ΓΕΝΙΚΟΣ ΟΙΚΟΝΟΜΙΚΟΣ Δ/ΝΤΗΣ ΤΟΥ
ΟΜΙΛΟΥ

ΕΥΣΤΡΑΤΟΣ Γ. ΕΡΣΤΖΑΙΟΣ
Α.Δ.Τ. ΑΕ 583928

Ο ΛΟΓΙΣΤΗΣ

ΚΩΝΣΤΑΝΤΟΠΟΥΛΟΣ ΙΩΑΝΝΗΣ
Α.Δ.Τ. ΑΕ 264639

ΚΑΤΑΣΤΑΣΗ ΑΠΟΤΕΛΕΣΜΑΤΩΝ ΧΡΗΣΗΣ
30/9/2015

ΟΜΙΛΟΣ ΣΦΙ
 ΙΟΝΙΑΝ & ΣΦΙ
 GMBH

Εύλογη Αξία Βιολογικών περιουσιακών στοιχείων
την 1/1/2015

Αγορές κατά τη διάρκεια της περιόδου

Παύσεις κατά τη διάρκεια της περιόδου

Εύλογη Αξία Βιολογικών περιουσιακών στοιχείων

κατά την λήξη

Κέρδη ή Ζημιές από μεταβολές στην Εύλογη Αξία

Βιολογικών περιουσιακών στοιχείων κατά την

λήξη

Παύσεις

Αναλώσεις

Αμοιβές και έξοδα προσωπικού

Αμοιβές τρίτων και παροχές τρίτων

Χρηματοοικονομικά έσοδα

Χρηματοοικονομικά έσοδα

Απασφάλισα

Λοιπά έσοδα

Λοιπά έσοδα

Αποτελέσματα περιόδου προ φόρων

Αναβαλλόμενος φόρος εισοδήματος

Καθαρά κέρδη περιόδου

4.890.334

-

(2.219.494)

(897.570)

(325.190)

220

(464.920)

(840.884)


623.261

765.757


350.096

1.125.853


Ο ΔΙΕΥΘΥΝΣΙΝ ΣΥΜΒΟΥΛΟΣ


 ΚΑΣΤΑΝΗΣ Γ. ΑΝΤΩΝΙΟΣ
 Α.Δ.Τ. ΑΕ 063337

Ο ΓΕΝΙΚΟΣ ΟΙΚΟΝΟΜΙΚΟΣ ΔΙΝΤΗΣ ΤΟΥ
 ΟΜΙΛΟΥ


 ΕΥΣΤΡΑΤΙΟΣ Γ. ΕΦΣΤΑΘΙΟΥ
 Α.Δ.Τ. ΑΕ 063305

Ο ΔΙΕΥΘΥΝΣΙΝ


 ΚΩΝΣΤΑΝΤΙΝΟΥΔΗΣ ΚΩΝΣΤΑΝΤΙΝΟΣ
 Α.Δ.Τ. ΑΕ 264839

ΟΜΙΛΟΣ ΣΦΙ
ΙΟΝΙΑ &
ΣΦΙ GMBH

Κέρδη χρήσης προ φόρων	765.766
Πλέον / μείον προσαρμογές για :	0
Αποσβέσεις χρήσης	464.820
Προβλέψεις	246.471
Συνολολογιστικές διαφορές	0
Επιχορηγήσεις	(53.389)
Προβλέψεις Αποζημίωσης Προσωπικού	12.039
Λοιπά μη ταμειακά κινδάλια	(538)
Κέρδη από Πώληση Παγίων - Συμμετοχών	(2.376)
Χρηστικοί τόκοι και συναφή έξοδα	325.190
Πλέον/μείον προσαρμογές για μεταβολές λογαριασμών κεφαλαίου κίνησης ή που σχετίζονται με τις λειτουργικές δραστηριότητες	0
Μείωση / (αύξηση) των αποθεμάτων	0
Μείωση/(αύξηση) των απαιτήσεων	(213.271)
(Μείωση)/Αύξηση βραχυπρόθεσμων υποχρεώσεων (Πόλην τραπεζών)	(1.265.588)
(Μείωση)/ αύξηση υποχρεώσεων παροχών προς το προσωπικό	0
Μόνο:	0
Χρηστικοί τόκοι και συναφή έξοδα καταβλημένα	6
Καταβλητέο φόρο	(180.175)
Σύνολο εισροών/(εκροών) από λειτουργικές δραστηριότητες (α)	19.053
Ταμειακές Ροές από Επενδυτικές Δραστηριότητες	0
Απόκτηση θυγατρικών, συγγενών, κοινοπραξιών και λοιπών επενδύσεων	0
Εισπράξεις από πώληση θυγατρικών, συγγενών κοινοπραξιών και λοιπών επενδύσεων	0
Αγορά ενσώματων και άυλων παγίων περιουσιακών στοιχείων	721
Εισπράξεις από πωλήσεις ενσώματων και άυλων παγίων	(209.291)
Σύνολο εισροών/(εκροών) από επενδυτικές δραστηριότητες (β)	15.900
Ταμειακές Ροές από Χρηματοδοτικές Δραστηριότητες	(192.630)
Εισπράξεις από εκδοθέντα/αναληφθέντα δάνεια	0
Εξοφλήσεις δανείων	0
Σύνολο εισροών/(εκροών) από χρηματοδοτικές δραστηριότητες (γ)	1.343.513
Καθαρή αύξηση / (μείωση) στα ταμειακά διαθέσιμα και ισοδύναμα περιόδου (α) + (β) + (γ)	(1.196.115)
Ταμειακά διαθέσιμα και ισοδύναμα έναρξης περιόδου	147.398
Ταμειακά διαθέσιμα και ισοδύναμα λήξης περιόδου	(26.179)
Ταμειακά διαθέσιμα και ισοδύναμα έναρξης περιόδου	182.697
Ταμειακά διαθέσιμα και ισοδύναμα λήξης περιόδου	156.518

Ο ΔΙΕΥΘΥΝΤΗΣ ΣΥΜΒΟΥΛΟΣ

ΧΑΧΛΑΚΗΣ Γ. ΑΝΤΩΝΙΟΣ
Α.Δ.Τ. ΑΕ 02337

Ο ΓΕΝΙΚΟΣ ΟΙΚΟΝΟΜΙΚΟΣ ΔΙΝΤΗΣ ΤΟΥ
ΟΜΙΛΟΥ

ΕΥΣΤΡΑΤΙΟΣ Γ. ΕΛΙΣΣΑΡΙΣ
Α.Δ.Τ. ΑΒ 665529

Ο ΛΟΓΙΣΤΗΣ

ΚΩΝΣΤΑΝΤΙΝΟΣ ΠΑΥΛΟΣ ΙΩΑΝΝΗΣ
Α.Δ.Τ. ΑΒ 254538